

LEARNING



<http://i2e.online>

Seguradoras e dividendos. Alguns exemplos

13 de Agosto de 2023

O contexto dos seguros

LEARNING



<http://i2e.online>

Investing.com Procure no website...

Seguros: Investimento a longo prazo

[f](#) [t](#) [in](#) [m](#) [v](#) [p](#) [r](#) [T](#) [p](#)

hipótese de investimento e de aplicação de títulos com retornos capazes de justificar o risco. Contudo, é importante perceber alguns pormenores desta área do mercado tão específica e peculiar.

Em análise simplificada e reduzida, uma empresa da indústria dos seguros pode gerar receita e ganhar dinheiro por dois caminhos: vendendo apólices de seguros (lucro de subscrição) e investindo o dinheiro disponível (*float*).

- No primeiro caso, a seguradora ao vender mais apólices, recebendo mais valor em prémios do que o valor total do pagamento das indemnizações, gera lucro.
- No segundo caso, o dinheiro que é recebido antes de ser pago em indemnizações é investido, por norma, em ativos seguros, como, por exemplo, títulos de alta qualidade.

No entanto, outras seguradoras optam também por outros tipos de investimentos, mais rentáveis mas, simultaneamente, menos garantidos.

O *float* é, efetivamente, a forma mais importante das seguradoras gerarem receita.

Porém, o controlo de custos é também uma das formas para aumentar os lucros, razão pela qual, cada vez mais as seguradoras estão a focar-se na digitalização e na análise de dados, criando, através de sistemas de inteligência artificial e análise de base de dados, padrões e perfis específicos dos seus clientes e de possíveis novos segurados.

Para além das métricas habituais de análise fundamental, é importante ter em consideração outras informações que conduzem a uma decisão de investimento mais informada e fundamentada, nomeadamente índice combinado, índice de sinistralidade ou taxa de perdas e a taxa de despesas.

Publicado em Novembro de 2021

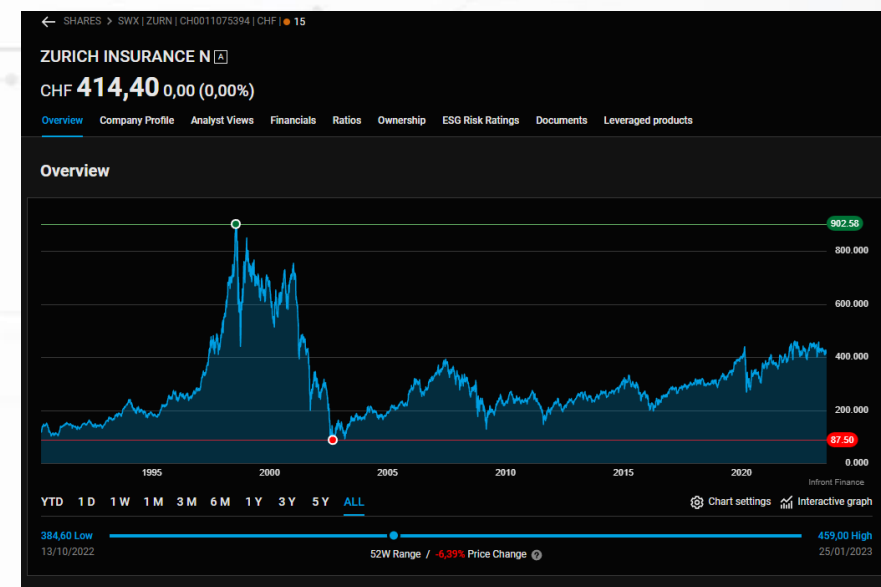
<https://pt.investing.com/analysis/seguros-investimento-a-longo-prazo-200433944>

Exemplos

LEARNING



<http://i2e.online>

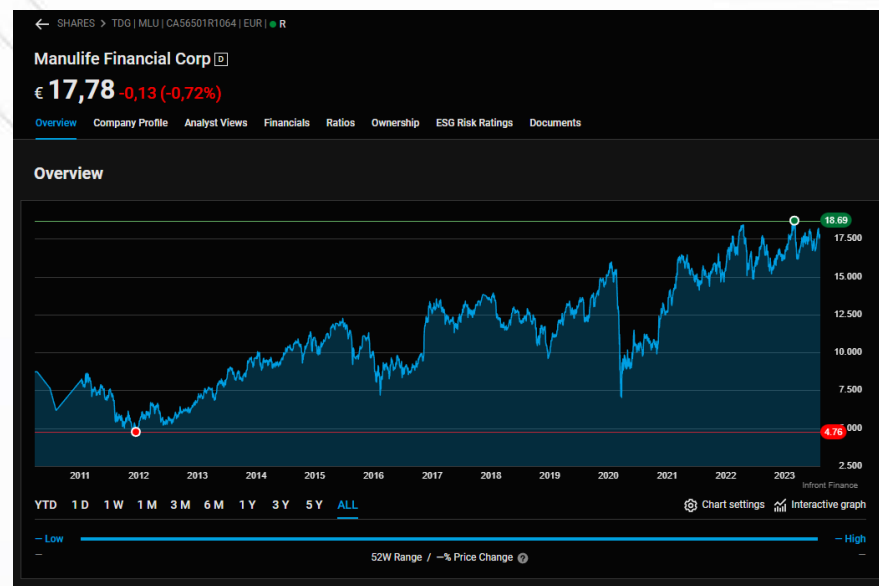


Exemplos

LEARNING



<http://i2e.online>

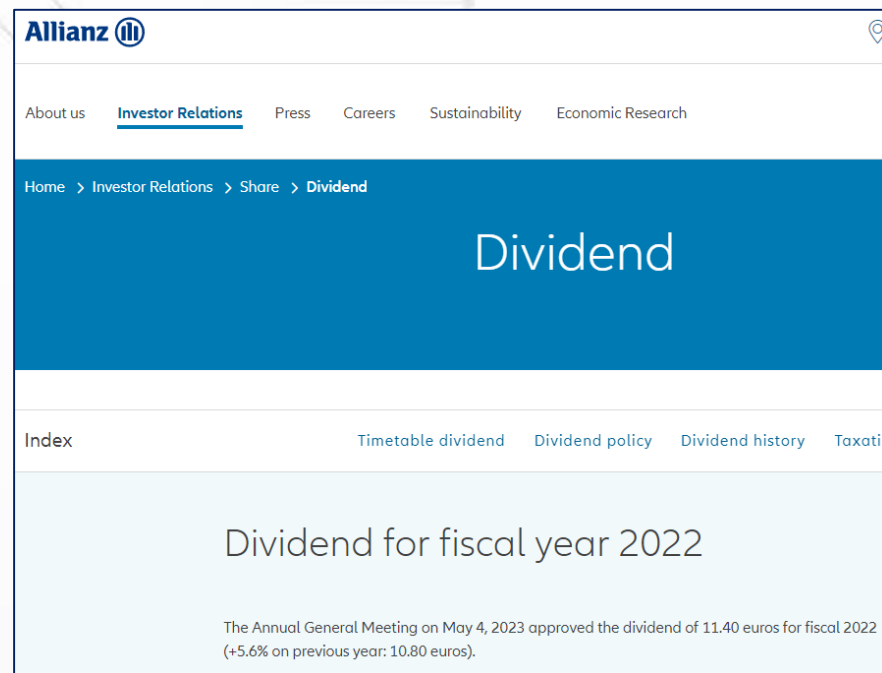



Dividendos possíveis

LEARNING



<http://i2e.online>



Allianz 

About us [Investor Relations](#) Press Careers Sustainability Economic Research

Home > Investor Relations > Share > Dividend

Dividend

Index [Timetable dividend](#) [Dividend policy](#) [Dividend history](#) [Taxation](#)

Dividend for fiscal year 2022


The Annual General Meeting on May 4, 2023 approved the dividend of 11.40 euros for fiscal 2022 (+5.6% on previous year: 10.80 euros).

Dividends

The Board of Directors is responsible for making a dividend recommendation for approval at the annual shareholders' meeting. When determining the recommended dividend for any given year, AXA strives to reconcile the needs of prudent capital management, reinvestment of previous results to support its business development, and, of course, the dividend's attractiveness to the shareholders.

The Board of Directors decided to propose a dividend of 1.70 euro per share to shareholders for the fiscal year 2022. In determining this proposal, the Board of Directors took into consideration such factors as AXA's financial results, solvency and cash levels and their projections over the next three years on AXA's business going forward.

The payment of this €1.70 dividend per share was approved at the AXA's Annual Shareholders' Meeting on April 27, 2023 and was paid on May 10, 2023.



GENERALI 

GENERALI STORIES | BOLLETTINO [WHERE WE ARE](#) [DOWNLOAD CENTER](#)

WHO WE ARE WHAT WE DO OUR RESPONSIBILITIES WORK WITH US **INVESTORS** MEDIA GOVERNANCE

Debt & ratings

Our ESG approach

Financial calendar

Retail shareholders

2022 dividend

The Annual General Meeting held on 28 April 2023 approved the distribution of a **dividend of € 1.16** per share to shareholders, to be paid as from 24 May 2023. Shares will trade ex-dividend as from 22 May 2023. The dividend per share marks an 8.4% increase compared to the dividend paid in 2021, reflecting strong earnings growth, the cash and capital position of the Group and the focus on shareholder returns.

Dividendos possíveis

LEARNING



<http://i2e.online>

Dividend per Zurich Insurance Group Ltd registered share

Zurich Insurance Group intends to maintain its current attractive dividend policy and proposes a target pay-out ratio of around 75% of net income attributable to shareholders, subject to a minimum of the prior year dividend per share, with dividend increases based on sustainable earnings growth

Year	Payment date as from	Total dividend	Paid from available earnings ¹
2022	14 April 2023	CHF 24.00	CHF 24.00

MetLife Inc (MET)

Resumo dos dividendos

O próximo dividendo da MetLife Inc foi ex 6 dias atrás para 52c e será pago em 1 mês.
O dividendo anterior da MetLife Inc foi 52c e foi ex 3 meses atrás e foi pago 2 meses atrás.
Normalmente, existem 4 dividendos por ano (excluindo especiais), e a cobertura de dividendos é de aproximadamente 3,3.

DIVIDENDOS MAIS RECENTES

Resumo	Dividendo anterior	Próximo divi
Status	Pago	Declarado
Tipo	Trimestral	Trimestral
Por ação	52c	52c
Data da declaração	25 de abril de 2023 (Ter)	11 de julho de 2023 (Sex)
Data ex div	08 de maio de 2023 (Seg)	07 de agosto de 2023 (Sex)
Data de pagamento	14 de junho de 2023 (Casado)	14 de setembro de 2023 (Sex)

Digite o número de MetLife Inc ações que você possui e calcularemos seus pagamentos de dividendos:

CALCULAR PAGAMENTO

PAGAMENTO ANTERIOR
\$ 0,52

Pago em 14 de junho de 2023 (Casado)

PRÓXIMO PAGAMENTO
\$ 0,52

Pago em 14 de setembro de 2023 (Thu)

Lincoln National Corp. (LNC)

Resumo dos dividendos

O próximo dividendo da Lincoln National Corp. vai ex em 2 meses para 45c e será pago em 3 meses.
O dividendo anterior da Lincoln National Corp. foi 45c e foi ex 1 mês atrás e foi pago 12 dias atrás.
Normalmente, existem 4 dividendos por ano (excluindo especiais), e a cobertura de dividendos é de aproximadamente 6,2.

DIVIDENDOS MAIS RECENTES

Resumo	Dividendo anterior	Próximo divid
Status	Pago	Declarado
Tipo	Trimestral	Trimestral
Por ação	45c	45c
Data da declaração	25 de maio de 2023 (qui)	10 de agosto de 2023 (Sex)
Data ex div	07 de julho de 2023 (Sex)	06 Out 2023 (F)
Data de pagamento	01 de agosto de 2023 (Ter)	01 Nov 2023 (C)

Digite o número de Lincoln National Corp. ações que você possui e calcularemos seus pagamentos de dividendos:

CALCULAR PAGAMENTO

PAGAMENTO ANTERIOR
\$ 0,45

Pago em 01 de agosto de 2023 (Ter)

PRÓXIMO PAGAMENTO
\$ 0,45

Pago em 01 nov 2023 (Casado)

Manulife Financial Corp. (MFC)

Resumo dos dividendos

O próximo dividendo da Manulife Financial Corp. vai ex em 9 dias para 36,5c e será pago em 1 mês.
O dividendo anterior da Manulife Financial Corp. foi 36,5c e foi ex 3 meses atrás e foi pago 2 meses atrás.
Normalmente, existem 4 dividendos por ano (excluindo especiais), e a cobertura de dividendos é de aproximadamente 2,0.

DIVIDENDOS MAIS RECENTES

Resumo	Dividendo anterior	Próximo divi
Status	Pago	Declarado
Tipo	Trimestral	Trimestral
Por ação	36,5c	36,5c
Data da declaração	10 de maio de 2023 (Casado)	09 de agosto de 2023 (Sex)
Data ex div	23 de maio de 2023 (Ter)	22 de agosto de 2023 (Sex)
Data de pagamento	19 de junho de 2023 (Seg)	19 de setembro de 2023 (Sex)

Digite o número de Manulife Financial Corp. ações que você possui e calcularemos seus pagamentos de dividendos:

CALCULAR PAGAMENTO

PAGAMENTO ANTERIOR
C \$ 36,50

Pago em 19 de junho de 2023 (Seg)

PRÓXIMO PAGAMENTO
C \$ 36,50

Pago em 19 de setembro de 2023 (Ter)

Dividendos possíveis

LEARNING



<http://i2e.online>

Empresa (pag por ano)	Preço	Dividendo Anual	Compra	Investimento	Dividendo Bruto	IRS	Dividendo Líquido
MetLife (4)	58,1600 €	1,90 €	30	1.744,80 €	57,00 €	15,96 €	41,04 €
Lincoln (4)	24,4900 €	1,64 €	75	1.836,75 €	123,00 €	34,44 €	88,56 €
AXA (1)	27,7950 €	1,70 €	70	1.945,65 €	119,00 €	33,32 €	85,68 €
Zurich (1)	431,0500 €	24,96 €	5	2.155,25 €	124,80 €	34,94 €	89,86 €
ManuLife (3)	17,7800 €	1,00 €	150	2.667,00 €	150,00 €	42,00 €	108,00 €
Generali (1)	18,4625 €	1,16 €	150	2.769,38 €	174,00 €	48,72 €	125,28 €
Allianz (1)	223,2500 €	11,40 €	8	1.786,00 €	91,20 €	25,54 €	65,66 €
TOTAL				14.904,83 €	839,00 €	234,92 €	604,08 €
						Div/Mês	50,34 €

NOTA: Este estudo não tem em linha de conta o valor de taxas pagas a corretora.

1 Franco suíço equivale a

1,04 EUR

13/08, 10:38 UTC · Exclusão de Responsabilidade

1 Franco suíço ▾

1,04 EUR ▾

1 Dólar dos Estados Unidos equivale a

0,91 EUR

13/08, 09:51 UTC · Exclusão de Responsabilidade

1 Dólar dos Estados Unido ▾

0,91 EUR ▾

1 Dólar canadiano equivale a

0,68 EUR

13/08, 10:57 UTC · Exclusão de Responsabilidade

1 Dólar canadiano ▾

0,68 EUR ▾

**Rendimento
anual
líquido da
carteira
4%**