

LEARNING



<http://i2e.online>

3 ações abaixo de \$20USD com pagamento de Dividendos

12 de Novembro de 2022

LEARNING



<http://i2e.online>

AGNC Investment Corp. (AGNC)

AGNC Investment Corp. (AGNC)



AGNC Investment Corp. (AGNC)

NasdaqGS - NasdaqGS Preço em tempo real. Moeda em USD

☆ Adicionar à lista de observação

9,63 + 0,18 (+ 1,90%) **9,63** 0,00 (0,00%)

No final: 16:00 EST

Depois de horas: 19:15 EST

Resumo

Gráfico | Lucro | **Recomendação** | Investimentos

Notícias

Classificação da recomendação >

Tendências de recomendação >

Conversas

Dados históricos

Gráfico

Estatísticas

Opções

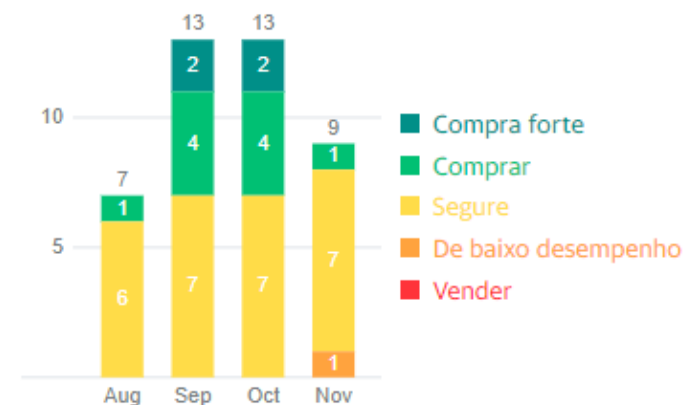
Finanças

Análise

Titulares

Perfil

Sustentabilidade



Q Comparar

NLY + 2,23%

ARR + 2,70%

DOIS + 0,90%

CIM + 3,35%

BRMK + 1,95%

Últimas notícias da AGNC >

LEARNING



http://i2e.online

AGNC Investment Corp. (AGNC)

WALLSTREETZEN

LEARNING

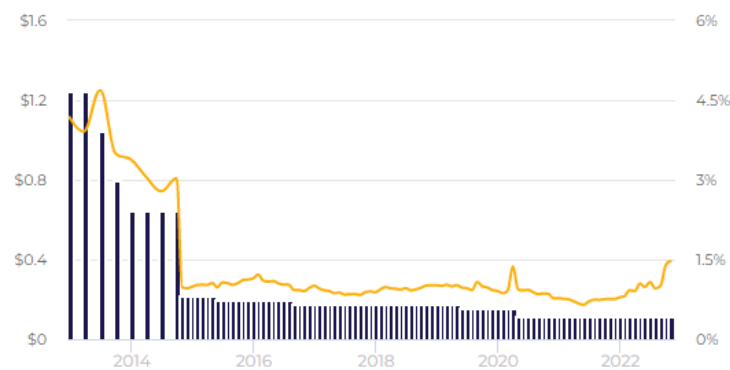

<http://i2e.online>

AGNC estabilidade e crescimento de dividendos

Últimos 3 anos

Últimos 5 anos

Tudo



- Último Dividendo Por Ação

\$ 0,1200

- Rendimento De Dividendos A Prazo

17,6%

O dividendo da AGNC caiu mais de 10% seis vezes (s) nos últimos 10 anos

✗ Estabilidade de dividendos

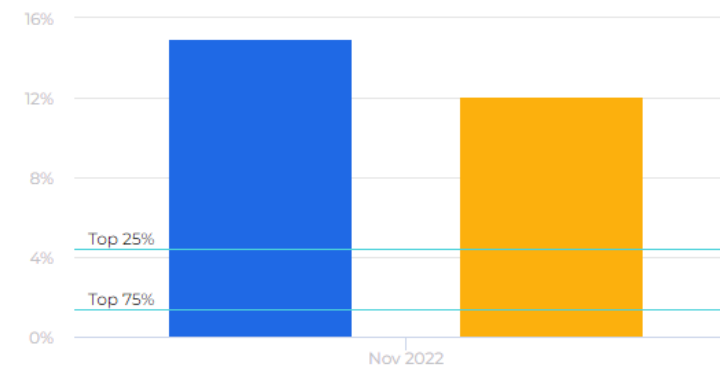
Dividendo

Os dividendos do AGNC diminuíram nos últimos 10 anos

✗ Crescimento consistente de dividendos

Dividendo

AGNC rendimento de dividendos vs indústria / mercado



- Companhia

14,95%

- Indústria

12,06%

AGNC dividendos(14,95%)estão entre os 75% principais de todas as empresas listadas nos EUA

✓ Principais dividendos de 75%

Dividendo

AGNC dividendos(14,95%)estão entre os 25% principais de todas as empresas listadas nos EUA

✓ Principais dividendos de 25%

Dividendo

AGNC Investment Corp. (AGNC)

[D Dividend.com](https://dividend.com)

LEARNING


<http://i2e.online>

Agência de Capital Americana +

ESTOQUE (NASDAQ) **AGNC** MUDANÇA DE PAGAMENTO **SEM MUDANÇA** PREÇO A PARTIR DE: NOV 11, 11:00 EST **\$ 9,63** +0,18 +0% DIVIDENDO (FWD) **\$ 1,44** RENDIMENTO (FWD) **14,95%**

Visão geral **Classificações** Recomendação Pagamentos Divir crescimento Estratégia de captura Notícias e Pesquisa Perfil

Próximo dividendo da AGNC Declarado

Alteração de quantidade	Próximo valor	Próxima data de pagamento	Tipo	Freq	Relógio de tiro com dividendos [®]
0,0% Sem mudança	\$ 0,1200	09 de dezembro de 2022	Regular	Mensal	1616 05053231 2643
	Último valor	09 de dezembro de 2021	Regular	Mensal	Ex-data: 29 de novembro de 2022

Classificações - AGNC

Segurança de dividendos

B Índice de pagamento de 59% (setor 79%). Estável.

[View more](#)

Atratividade de rendimento

A Rendimento de dividendos a + prazo de 16,11. Top 15%.

[View more](#)

Risco de Devoluções

A Juros curtos de 3,5. Baixa controvérsia.

[View more](#)

Retorna potencial

C Meta de preços de 3% de vantagem dos analistas do lado da venda. Parte inferior 40%.

[View more](#)

LEARNING



<http://i2e.online>

Equitrans Midstream Corporation (ETRN)

Equitrans Midstream Corporation (ETRN)



LEARNING



<http://i2e.online>

Equitrans Midstream Corporation (ETRN)

NYSE - NYSE Preço atrasado. Moeda em USD

★ Adicionar à lista de observação

8.32 + 0,11 (+ 1,34%) **8,50** + 0,18 (+ 2,16%)

No final: 16:00 EST

Depois de horas: 16:40 EST

[Resumo](#)

[Gráfico](#)

[Lucro](#)

[Recomendação](#)

[Investimentos](#)

[Notícias](#)

[Classificação da recomendação >](#)

[Tendências de recomendação >](#)

[Conversas](#)

[Dados históricos](#)

[Gráfico](#)

[Estatísticas](#)

[Opções](#)

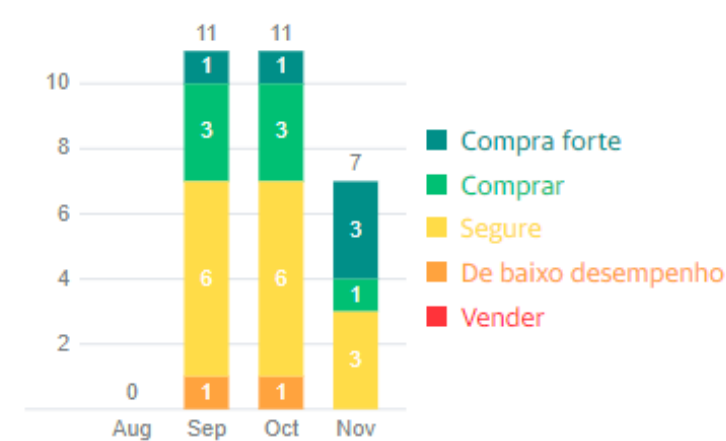
[Finanças](#)

[Análise](#)

[Titulares](#)

[Perfil](#)

[Sustentabilidade](#)



🔍 Comparar

HESM -0,21%

PAGP + 0,08%

HEP + 0,69%

DCP -1,92%

AM + 0,18%

[Últimas notícias da ETRN >](#)

Equitrans Midstream Corporation (ETRN)

WALLSTREETZEN

LEARNING

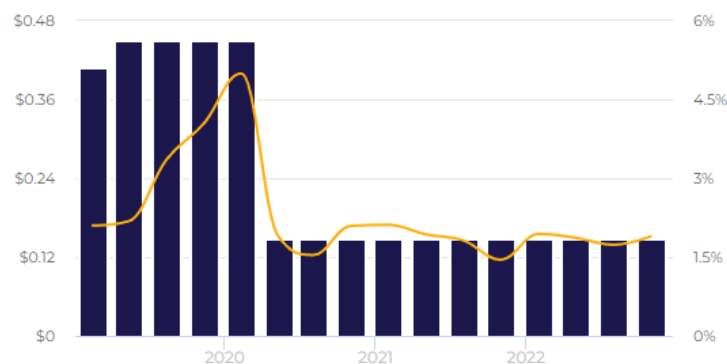

<http://i2e.online>

ETRN estabilidade e crescimento de dividendos

Últimos 3 anos

Últimos 5 anos

Tudo



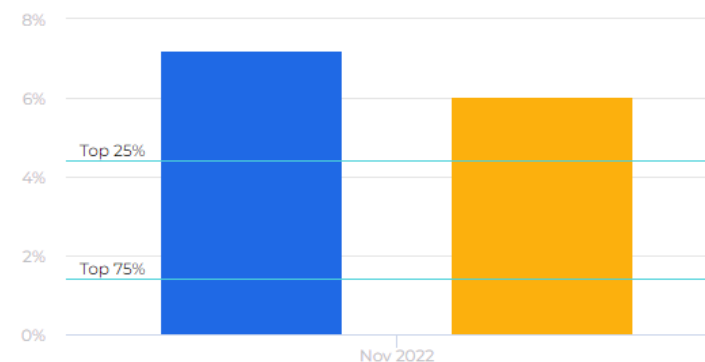
- Último Dividendo Por Ação

\$ 0,1500

- Rendimento De Dividendos A Prazo

7,58%

ETRN rendimento de dividendos vs indústria / mercado



- Companhia

7,21%

- Indústria

6,03%

ETRN dividendos(7,21%) estão entre os 75% principais de todas as empresas listadas nos EUA

✓ Principais dividendos de 75%

Dividendo

ETRN dividendos(7,21%) estão entre os 25% principais de todas as empresas listadas nos EUA

✓ Principais dividendos de 25%

Dividendo

Equitrans Midstream Corporation (ETRN)



LEARNING



<http://i2e.online>

Equitrans Midstream Corp. +

ESTOQUE (NYSE) **ETRN** MUDANÇA DE PAGAMENTO **SEM MUDANÇA** PREÇO A PARTIR DE: NOV 11, 14:00 EST **\$ 8,32** +0,11 +0% DIVIDENDO (FWD) **\$ 0,60** RENDIMENTO (FWD) **7,21%**

[Visão geral](#) **Classificações** [Recomendação](#) [Pagamentos](#) [Divir crescimento](#) [Estratégia de captura](#) [Notícias e Pesquisa](#) [Perfil](#)

Próximo dividendo da ETRN Declarado

Alteração de quantidade	Próximo valor	Próxima data de pagamento	Tipo	Freq	Relógio de tiro com dividendos * 🕒
0,0% <small>Sem mudança</small>	\$ 0,1500	14 de novembro de 2022	Regular	Trimestral	0 D 0 H 0 M 0 S
	Último valor \$ 0,1500	Data do último pagamento 12 de agosto de 2022	Tipo Regular	Freq Trimestral	Ex-data: 01 de novembro de 2022

Classificações - ETRN

Segurança de dividendos

A Crescimento de 4% no EF1 EPS.
+ Estável.

[View more](#)

Atratividade de rendimento

A Rendimento de dividendos a
+ prazo de 7,50. Top 15%.

[View more](#)

Risco de Devoluções

A 9 estimativas de analistas do
lado da venda. Boa cobertura.

[View more](#)

Retorna potencial

Meta de preços de 15% de alta
A dos analistas do lado da venda.
Top 40%.

[View more](#)



LEARNING



<http://i2e.online>

New York Community Bancorp, Inc. (NYCB)

New York Community Bancorp, Inc. (NYCB)



LEARNING



<http://i2e.online>

Comunidade de Nova York Bancorp, Inc. (NYCB)

NYSE - Nasdaq Preço em tempo real. Moeda em USD

☆ Adicionar à lista de observação

10,06 +0,39 (+ 4,03%) **10,00** -0,06 (-0,60%)

No final: 16:00 EST

Depois de horas: 19:32 EST

Resumo

Gráfico

Lucro

Recomendação

Investimentos

Notícias

Classificação da recomendação >

Tendências de recomendação >

Conversas

Dados históricos

Gráfico

Estatísticas

Opções

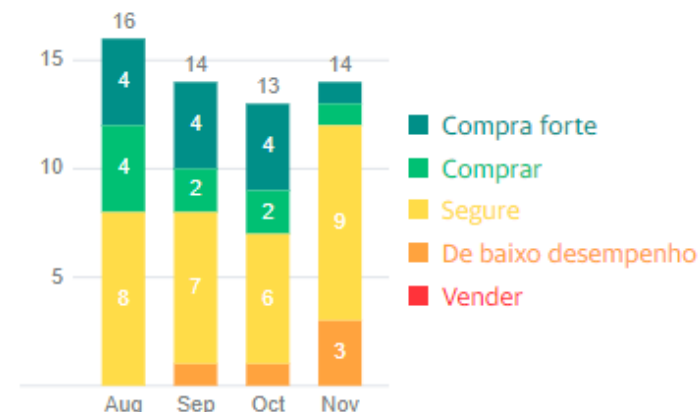
Finanças

Análise

Titulares

Perfil

Sustentabilidade



🔍 Comparar

FBC + 4,08%

HBAN -1,38%

CHAVE + 1,95%

USB + 0,11%

CFG + 0,31%

Últimas notícias do NYCB >

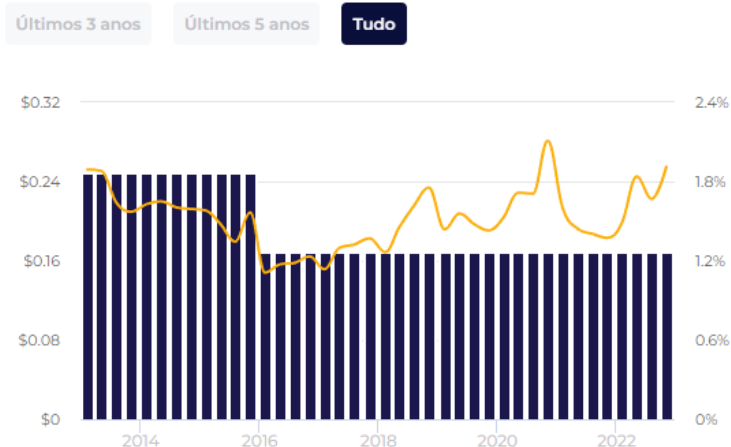
New York Community Bancorp, Inc. (NYCB)

WALLSTREETZEN

LEARNING


<http://i2e.online>

NYCB estabilidade e crescimento de dividendos

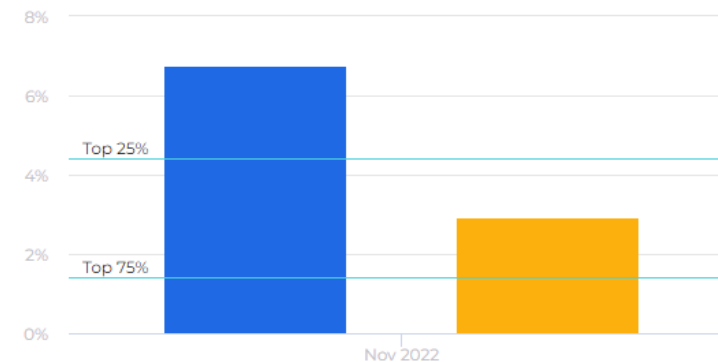


• Último Dividendo Por Ação ⓘ • Rendimento De Dividendos A Prazo ⓘ
\$ 0,1700 **7,65%**

O dividendo do NYCB caiu mais de 10% uma vez (s) nos últimos 10 anos
✗ Estabilidade de dividendos ⓘ Dividendo

Os dividendos do NYCB diminuíram nos últimos 10 anos
✗ Crescimento consistente de dividendos ⓘ Dividendo

NYCB rendimento de dividendos vs indústria / mercado



• Companhia ⓘ • Indústria ⓘ
6,76% **2,93%**

NYCB dividendos(6,76%)estão entre os 75% principais de todas as empresas listadas nos EUA

✓ Principais dividendos de 75% ⓘ Dividendo

NYCB dividendos(6,76%)estão entre os 25% principais de todas as empresas listadas nos EUA

✓ Principais dividendos de 25% ⓘ Dividendo

New York Community Bancorp, Inc. (NYCB)

LEARNING



<http://i2e.online>

Dividend.com Guia ▾ Escolhas ▾ Rendimento alto ▾ Datas ▾ Mensal ▾ Screener Recursos ▾ ESG ▾ Aposentar ▾ Canais ▾

NY Community Bancorp +

ESTOQUE (NYSE) NYCB MUDANÇA DE PAGAMENTO SEM MUDANÇA PREÇO A PARTIR DE: NOV 11, 14:00 EST \$ 10,06 +0,39 +0% DIVIDENDO (FWD) \$ 0,68 RENDIMENTO (FWD) 6,76%

Visão geral **Classificações** Recomendação Pagamentos Divir crescimento Estratégia de captura Notícias e Pesquisa Perfil

Próximo dividendo da NYCB Declarado

Alteração de quantidade	Próximo valor	Próxima data de pagamento	Tipo	Freq	Relógio de tiro com dividendos [®]
0,0% Sem mudança	\$ 0,1700	17 de novembro de 2022	Regular	Trimestral	0 D 0 H 0 M 0 S
	Último valor	Data do último pagamento	Tipo	Freq	Ex-data: 04 de novembro de 2022
	\$ 0,1700	18 de agosto de 2022	Regular	Trimestral	

Classificações - NYCB

Segurança de dividendos

A 7.3x fy1 p / e (setor 9.7x).
Avaliação estável.

[View more](#)

Atratividade de rendimento

A Rendimento de dividendos a
+ prazo de 7,56. Top 15%.

[View more](#)

Risco de Devoluções

A 12 estimativas de analistas do
lado da venda. Boa cobertura.

[View more](#)

Retorna potencial

Meta de preços de 10% de alta
B dos analistas do lado da venda.
Meio 20%.

[View more](#)